Høgskolen i Innlandet - Studiestartundersøkelsen 2020

Studieprogramrapport

BASYTD

Bachelor i sykepleie

14 svar

Studiestartundersøkelsen i Høgskolen i Innlandet i 2020 ble gjennomført i slutten av september. Spørreskjema ble sendt ut til 6036 studenter på deres private e-postadresse. Dette er de studentene som var registrert som høstens nye studenter på årsstudier, bachelorstudier og masterstudier og varianter av dette. Invitasjon ble sendt ut 24.9. og undersøkelsen ble stengt 2.10. Vi fikk 2035 svar, som utgjør 33,7 % av de inviterte.

Resultatene presenteres i form at en egen rapport som dette for hvert studieprogram som fikk 9 eller flere svar. Her vises tabeller og diagrammer med alle svar for studieprogrammet sammenlignet med gjennomsnitt av svarene fra alle respondenter og fjorårets tall der dette er relevant. Undersøkelsen er blitt betydelig endret i år. Det er derfor bare noen steder vi har sammenlignbare tall fra 2019 (dette gjelder spørsmål 5-9 og spørsmål 20). Noen svaralternativer til disse spørsmålene vil kun markeres med strek da de ikke var en del av svaralternativene i 2019.

Der det finnes studieprogram med færre svar er det i mange tilfeller slått sammen studieprogram i visningen. Der hvor det ikke foreligger svar fra et studieprogram markeres dette med strek. Studiestartsundersøkelsen er betydelig endret fra foregående år. Vi har derfor ikke tall for fjoråret på de fleste spørsmål.

Tekstsvarene fra undersøkelsen samles i et eget dokument, anonymiseres og formidles til fakultetsledelsene og andre relevante ledere til internt bruk. Det blir også laget rapporter på studiested og fakultet.

Vær oppmerksom på at en del av studieprogrammene har få svar, og tilfeldigheter da slår mer ut på andelstallene. Tallene bør derfor leses og tolkes med varsomhet.

Det ble også laget en engelsk versjon av undersøkelsen som ble sendt ut til de internasjonale studentene. Innholdet er her noe tilpasset målgruppen, men i mindre grad en tidligere. Den engelskspråklige versjonen er derfor innarbeidet i totalrapporten. En totalrapport for de

OM VALG AV STUDIUM OG STUDIESTED

5. Hvor fikk eller søkte du etter informasjon om Høgskolen i Innlandet da du søkte på studier?

Flere alternativer kan velges.

	BASYTD 2020	BASYTD 2019	HINN 2020
Høgskolens nettsider	93 %	12 %	74 %
Søkemotorer som Google, YouTube, Bing, el.	36 %	4 %	28 %
Facebook, Instagram, Snapchat eller andre sosiale medier	21 %	0 %	9 %
YouTube annonse	0 %	0 %	1 %
Annonse på nettside	0 %	0 %	2 %
Nyhetsbrev fra høgskolen	0 %	4 %	1 %
Åpen dag ved Høgskolen i Innlandet	0 %	0 %	4 %
Utdanningsmesser	7 %	4 %	7 %
Brosjyrer eller annet trykt materiale	0 %	4 %	3 %
Tidligere studenter, venner eller familie	7 %	40 %	28 %
Studiesenteret.no eller lokalt studiesenter	0 %	0 %	5 %
Personlig fremmøte	0 %	-	1 %
Andre steder - skriv kommentar	7 %	0 %	7 %

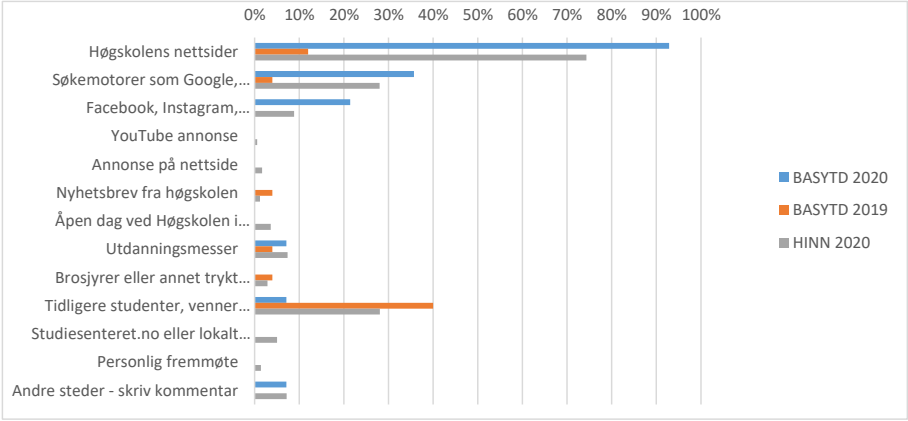

6. Hvorfor valgte du det studiet du går på?

Flere alternativer kan velges.

	BASYTD 2020	BASYTD 2019	HINN 2020
Spennende fag	36 %	-	51 %
Status knyttet til studiet	0 %	4 %	5 %
Karrieremuligheter	57 %	68 %	47 %
Er interessert i og ønsker å jobbe med det studiet handler om	93 %	96 %	64 %
Det er lett å få jobb	57 %	44 %	12 %
Muligheter for internasjonal utveksling	14 %	4 %	5 %
Venner valgte det samme	0 %	8 %	2 %
Anbefalinger fra tidligere studenter, familie, venner eller kolleger	21 %	28 %	14 %
Kan studere på nettet ved siden av jobb	64 %	0 %	26 %
I wanted to study in Norway (kun engelskspråklig undersøkelse)	29 %	-	14 %
Studiestedet	21 %	12 %	10 %
Kort vei hjem	0 %	56 %	10 %
Det var her jeg kom inn	0 %	36 %	5 %
Andre grunner - skriv kommentar	0 %	0 %	0 %

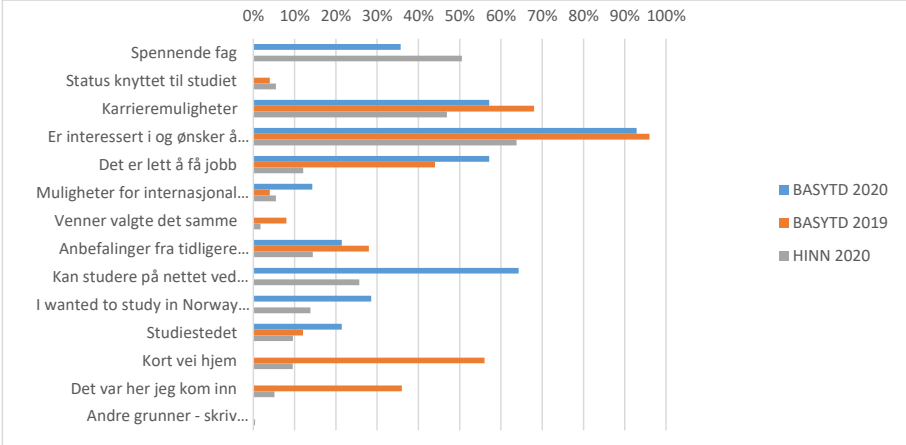

OM KONTAKT MED HØGSKOLEN

7. Tok du kontakt med høgskolen før studiestart?

Ja eller Nei

	BASYTD 2020	BASYTD 2019	HINN 2020
Ja	50 %	80 %	33 %
Nei	50 %	20 %	67 %

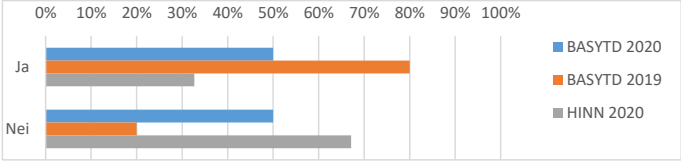

8. Hvordan tok du kontakt med høgskolen før studiestart?

Bare hvis du kontaktet høgskolen før studiestart.

	BASYTD 2020	BASYTD 2019	HINN 2020
Telefon	14 %	24 %	43 %
E-post	43 %	32 %	77 %
Facebook, chat eller andre sosiale medier	0 %	96 %	2 %
Personlig fremmøte	0 %	0 %	4 %

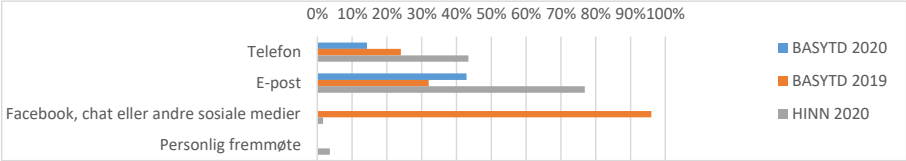

9. Hvem hadde du kontakt med på høgskolen?

Bare hvis du kontaktet høgskolen før studiestart.

	BASYTD 2020	BASYTD 2019	HINN 2020
Sentralbord / Servicepunkt	7 %	4 %	25 %
Opptakskontoret	21 %	0 %	38 %
Studieadministrasjonen/Studieveileder	36 %	4 %	54 %
International office (kun engelskspråklig undersøkelse)	0 %	0 %	1 %
Faglærer eller en faglig leder	14 %	4 %	16 %
Jeg vet ikke	0 %	12 %	9 %

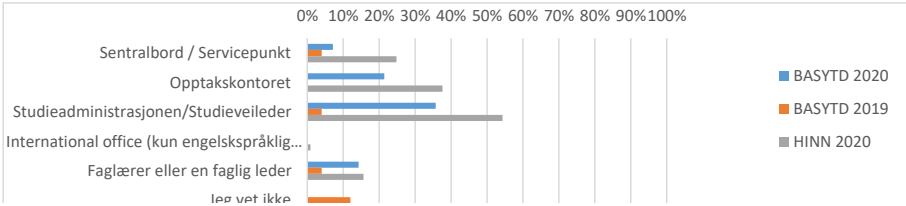

OVERORDNET OM UTDANNINGEN DIN

11. I hvilken grad er du enig i de følgende påstandene:
(Svar på en skala hvor 1 er uenig og 5 er enig)

Jeg fikk nødvendig praktisk informasjon om studiestart, undervisningsopplegg og pensum før oppstarten av studiet

	BASYTD 2020	HINN 2020
1 (uenig)	7 %	4 %
2	0 %	10 %
3	43 %	22 %
4	36 %	29 %
5 (enig)	14 %	35 %
Ikke svart	0 %	0 %
Gjennomsnitt	3,50	3,82

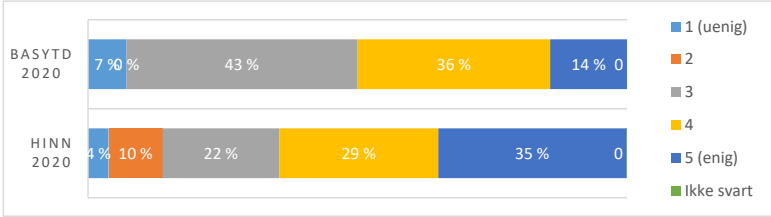

Jeg fikk tidlig i studiet en innføring i studiets innhold og hva jeg skal lære (læringsmål)

	BASYTD 2020	HINN 2020
1 (uenig)	0 %	2 %
2	7 %	7 %
3	36 %	18 %
4	21 %	32 %
5 (enig)	36 %	41 %
Ikke svart	0 %	1 %
Gjennomsnitt	3,86	4,04

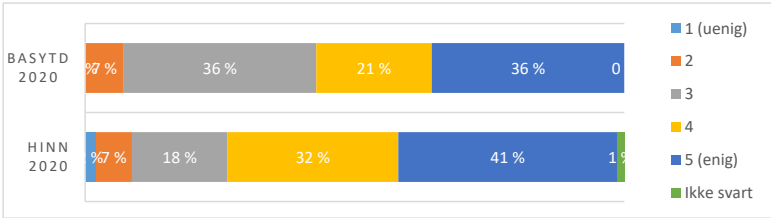

Jeg opplever at jeg er à jour med pensumlesing

	BASYTD 2020	HINN 2020
1 (uenig)	0 %	11 %
2	21 %	20 %
3	43 %	34 %
4	7 %	25 %
5 (enig)	29 %	9 %
Ikke svart	0 %	1 %
Gjennomsnitt	3,43	3,02

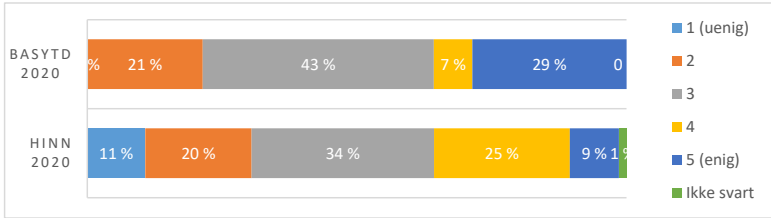

Jeg forstår fagstoffet jeg blir presentert for i undervisningen.

	BASYTD 2020	HINN 2020
1 (uenig)	0 %	1 %
2	0 %	7 %
3	21 %	27 %
4	36 %	37 %
5 (enig)	43 %	26 %
Ikke svart	0 %	1 %
Gjennomsnitt	4,21	3,80

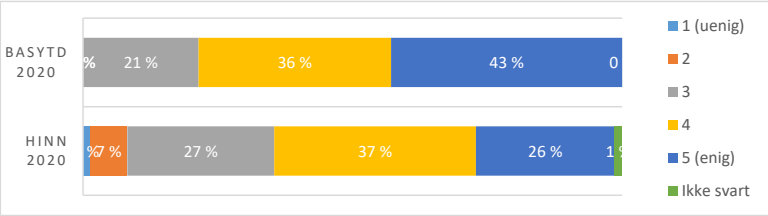

Den faglige aktiviteten kom raskt i gang

	BASYTD 2020	HINN 2020
1 (uenig)	0 %	2 %
2	7 %	5 %
3	14 %	17 %
4	21 %	31 %
5 (enig)	57 %	43 %
Ikke svart	0 %	1 %
Gjennomsnitt	4,29	4,10

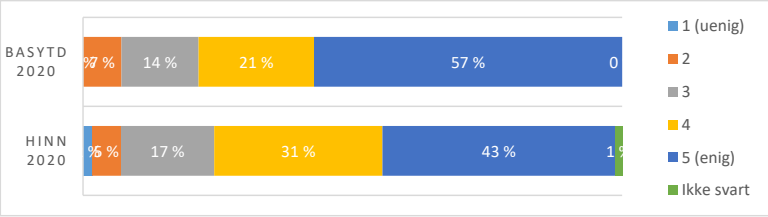

Den faglige aktiviteten har motivert meg til innsats

	BASYTD 2020	HINN 2020
1 (uenig)	0 %	2 %
2	0 %	9 %
3	14 %	26 %
4	50 %	36 %
5 (enig)	36 %	26 %
Ikke svart	0 %	1 %
Gjennomsnitt	4,21	3,76

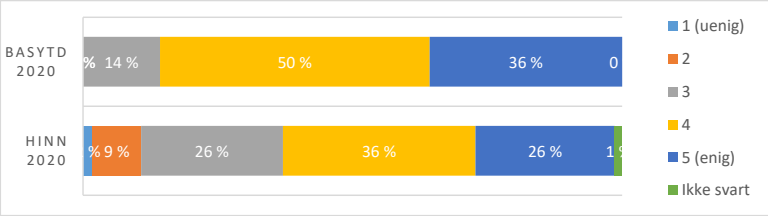

Studiets innhold samsvarer så langt godt med forventningene jeg hadde før studiestart

	BASYTD 2020	HINN 2020
1 (uenig)	0 %	2 %
2	14 %	7 %
3	14 %	22 %
4	14 %	37 %

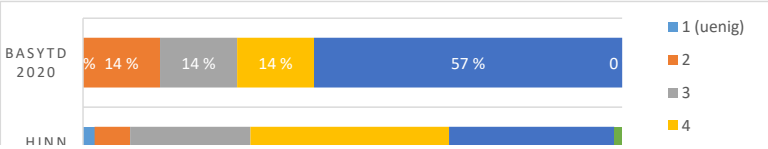

5 (enig)	57 %	31 %
Ikke svart	0 %	1 %
Gjennomsnitt	4,14	3,88

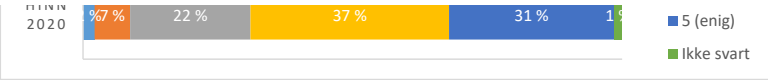

Jeg har blitt inkludert i et sosialt fellesskap i tilknytning til studiet og/eller på studiested.

	BASYTD 2020	HINN 2020
1 (uenig)	0 %	15 %
2	7 %	14 %
3	14 %	22 %
4	50 %	21 %
5 (enig)	29 %	26 %
Ikke svart	0 %	2 %
Gjennomsnitt	4,00	3,30

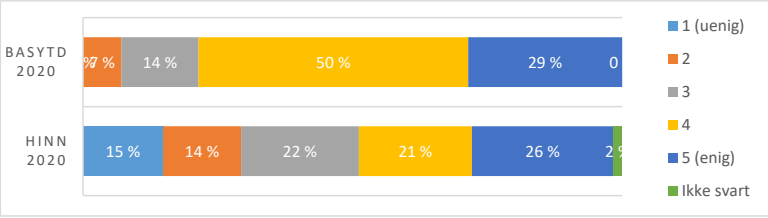

Jeg går på det studieprogrammet jeg helst vil gå på

	BASYTD 2020	HINN 2020
1 (uenig)	0 %	3 %
2	0 %	3 %
3	0 %	9 %
4	7 %	20 %
5 (enig)	93 %	63 %
Ikke svart	0 %	1 %
Gjennomsnitt	4,93	4,39

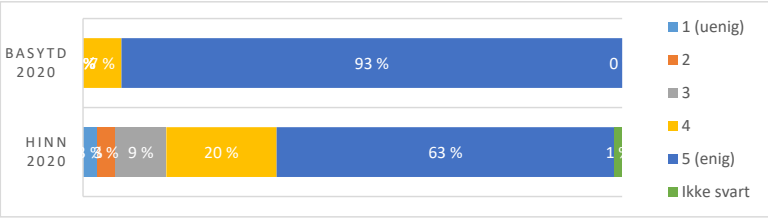

Jeg er, alt i alt, tilfreds med studieprogrammet jeg går på

	BASYTD 2020	HINN 2020
1 (uenig)	0 %	1 %
2	0 %	3 %
3	21 %	15 %
4	14 %	37 %
5 (enig)	64 %	43 %
Ikke svart	0 %	1 %
Gjennomsnitt	4,43	4,19

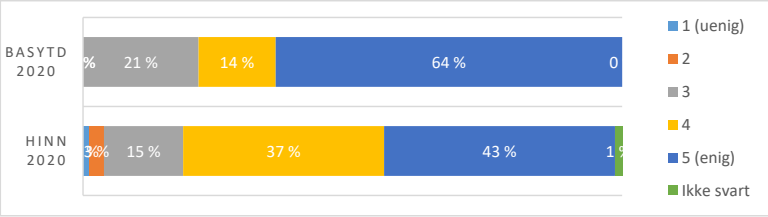

OM OPPSTART AV STUDIET

12. Hvilke typer fysiske arrangementer deltok du på ved studiestart?

Flere alternativer kan velges.

BASYTD 2020 BASYTD 2019 HINN 2020



A. Felles åpningsseremoni ved ditt studiested	43 %	36 %	34 %
B. INNStart/studiestart for ditt studium (17-19. august)	43 %	24 %	42 %
C. Fadderuka - ett eller flere arrangementer	0 %	32 %	37 %

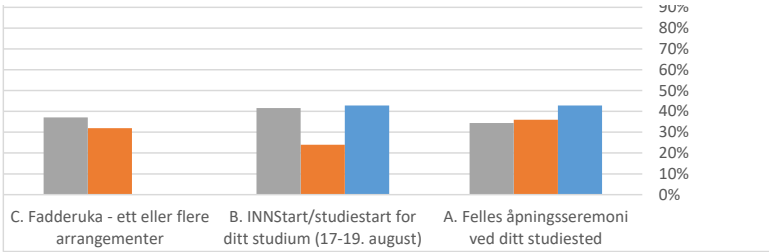

13. Hvordan opplevde du INNStart/studiestart for ditt studium?

Disse spørsmålene er bare synlig hvis du valgte alternativ 12B over.

I hvilken grad er du enig i de følgende påstandene?

(Svar på en skala hvor 1 er **uenig** og 5 er **enig**)

Jeg fikk mulighet til å bli kjent med mine medstudenter under INNStart/studiestart for mitt studium.

	BASYTD 2020	HINN 2020
1 (uenig)	0 %	7 %
2	33 %	10 %
3	17 %	27 %
4	0 %	26 %
5 (enig)	50 %	28 %
Ikke svart	0 %	2 %
Gjennomsnitt	3,67	3,59

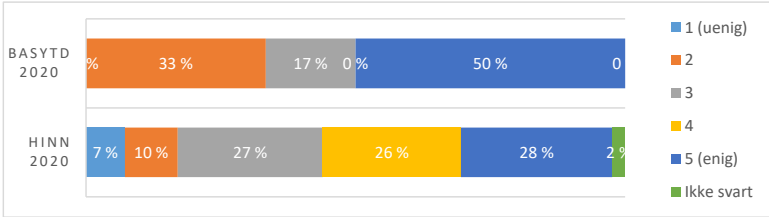

Jeg fikk en god innføring i studiets innhold og hva jeg skal lære (læringsmål) under INNStart/studiestart for mitt studium.

	BASYTD 2020	HINN 2020
1 (uenig)	0 %	2 %
2	17 %	7 %
3	33 %	25 %
4	0 %	36 %
5 (enig)	50 %	29 %
Ikke svart	0 %	2 %
Gjennomsnitt	3,83	3,85

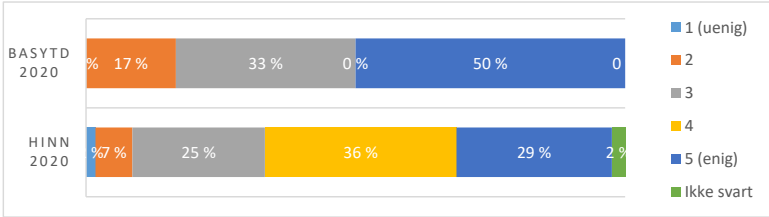

Jeg har forbedret mine studievaner etter å ha deltatt på INNStart/studiestart for mitt studium.

	BASYTD 2020	HINN 2020
1 (uenig)	0 %	13 %
2	33 %	19 %
3	33 %	35 %
4	17 %	20 %
5 (enig)	17 %	10 %
Ikke svart	0 %	3 %
Gjennomsnitt	3,17	2,96

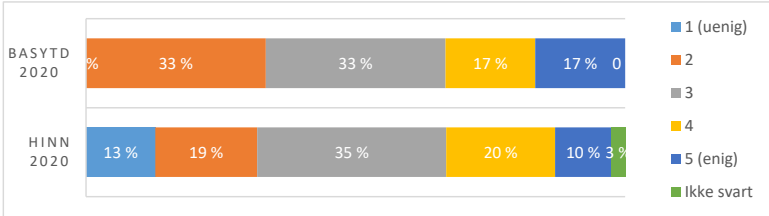

Jeg fikk mulighet til å bli kjent med fagansatte under INNStart/studiestart for mitt studium.

	BASYTD 2020	HINN 2020
1 (uenig)	0 %	5 %
2	17 %	15 %
3	17 %	31 %
4	33 %	27 %
5 (enig)	33 %	20 %
Ikke svart	0 %	2 %
Gjennomsnitt	3,83	3,43

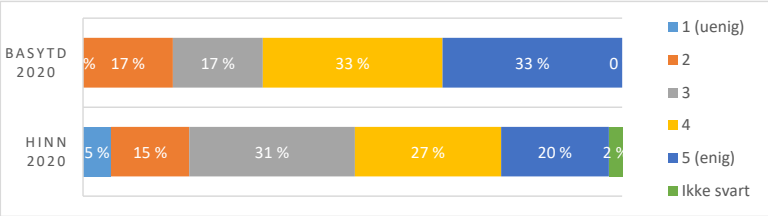

15. Hvordan opplevde du Fadderuka?

Disse spørsmålene er bare synlig hvis du valgte alternativ 12C over.

I hvilken grad er du enig i de følgende påstandene?

(Svar på en skala hvor 1 er **uenig** og 5 er **enig**)

Jeg ble kjent med en eller flere av mine medstudenter

	BASYTD 2020	HINN 2020
1 (uenig)	-	3 %
2	-	6 %
3	-	13 %
4	-	19 %
5 (enig)	-	55 %
Ikke svart	-	3 %
Gjennomsnitt	-	4,20

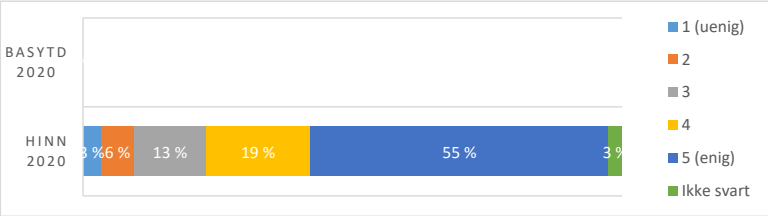

Jeg ble bedre kjent med stedet hvor mitt studiested ligger

	BASYTD 2020	HINN 2020
1 (uenig)	-	4 %
2	-	7 %
3	-	18 %
4	-	26 %
5 (enig)	-	43 %
Ikke svart	-	2 %

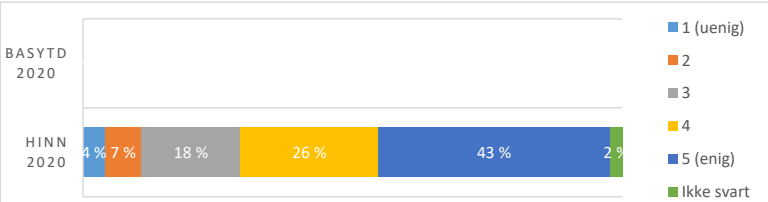

Gjennomsnitt	-	3,99

Jeg følte meg trygg

	BASYTD 2020	HINN 2020
1 (uenig)	-	2 %
2	-	4 %
3	-	10 %
4	-	23 %
5 (enig)	-	59 %
Ikke svart	-	2 %
Gjennomsnitt	-	4,34

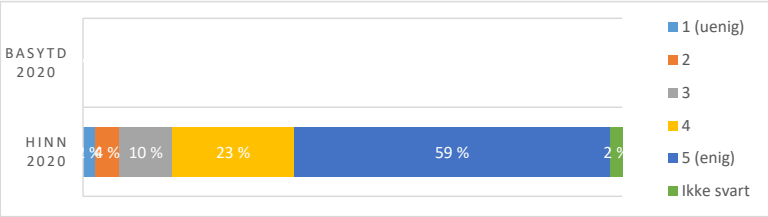

Jeg opplevde drikkepress

	BASYTD 2020	HINN 2020
1 (uenig)	-	69 %
2	-	11 %
3	-	9 %
4	-	3 %
5 (enig)	-	5 %
Ikke svart	-	3 %
Gjennomsnitt	-	1,60

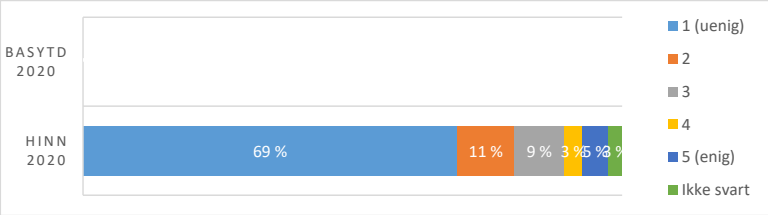

Min fadder gjorde en god jobb

	BASYTD 2020	HINN 2020
1 (uenig)	-	5 %
2	-	5 %
3	-	11 %
4	-	22 %
5 (enig)	-	54 %
Ikke svart	-	2 %
Gjennomsnitt	-	4,17

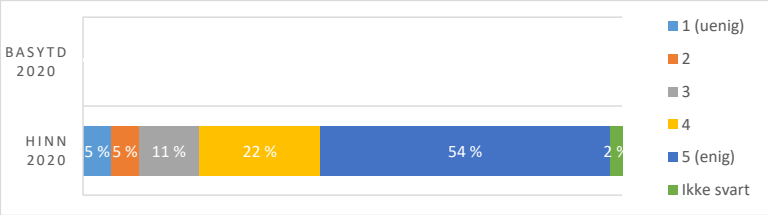

STUDIESTART OG COVID-19

17. Hvordan opplever du høgskolens håndtering av Covid-19?
I hvilken grad er du enig i de følgende påstandene?
(Svar på en skala hvor 1 er **uenig** og 5 er **enig**)

Informasjon om smittevern er lett tilgjengelig

	BASYTD 2020	HINN 2020
1 (uenig)	0 %	0 %
2	0 %	1 %
3	7 %	6 %
4	7 %	20 %
5 (enig)	86 %	56 %
Vet ikke	0 %	15 %
Ikke svart	0 %	1 %
Gjennomsnitt	4,79	4,56

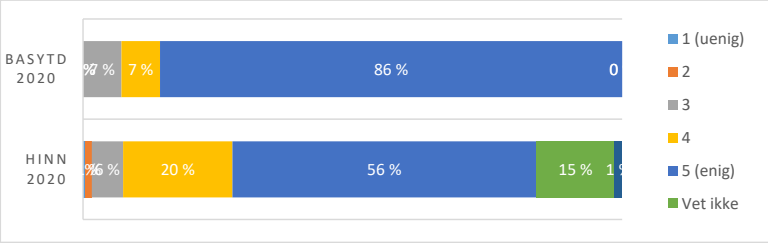

Merking i gangarealer og klasserom er godt synlig

	BASYTD 2020	HINN 2020
1 (uenig)	0 %	1 %
2	0 %	2 %
3	7 %	7 %
4	21 %	17 %
5 (enig)	50 %	37 %
Vet ikke	14 %	34 %
Ikke svart	7 %	2 %
Gjennomsnitt	4,55	4,35

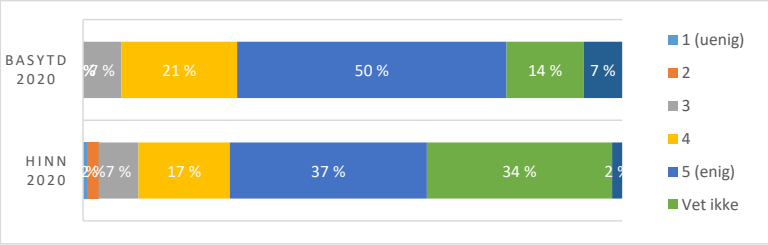

Det oppleves trygt å være på studiested

	BASYTD 2020	HINN 2020

1 (uenig)	0 %	2 %
2	0 %	2 %
3	7 %	7 %
4	7 %	16 %
5 (enig)	79 %	41 %
Vet ikke	7 %	31 %
Ikke svart	0 %	2 %
Gjennomsnitt	4,77	4,36

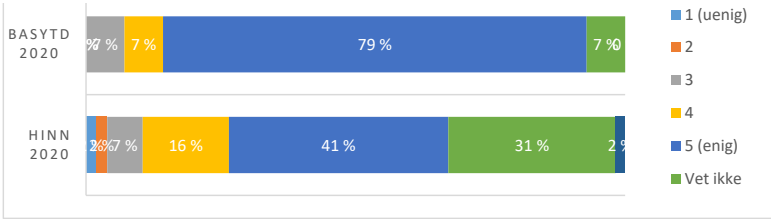

Digital undervisning via zoom fungerer godt

	BASYTD 2020	HINN 2020
1 (uenig)	0 %	5 %
2	21 %	9 %
3	29 %	18 %
4	29 %	23 %
5 (enig)	21 %	38 %
Vet ikke	0 %	6 %
Ikke svart	0 %	1 %
Gjennomsnitt	3,50	3,87

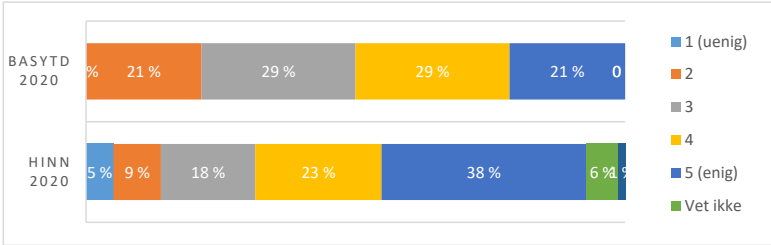

«Dobbeltsporet» undervisning fungerer godt

	BASYTD 2020	HINN 2020
1 (uenig)	0 %	4 %
2	7 %	6 %
3	36 %	15 %
4	14 %	18 %
5 (enig)	21 %	21 %
Vet ikke	21 %	35 %
Ikke svart	0 %	2 %
Gjennomsnitt	3,64	3,73

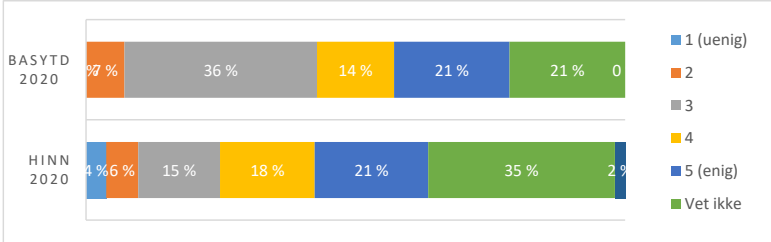

18. Har du sett «Lynkurs i smittevern for studenter»?

Ja eller Nei

	BASYTD 2020	HINN 2020
Ja	86 %	71 %
Nei	14 %	29 %

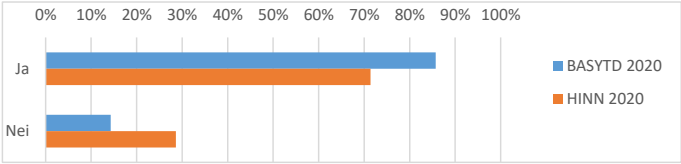

OM DEN KOMMENDE STUDIETIDEN

20. Hva tenker du om den kommende studietiden?

Flere alternativer kan velges.
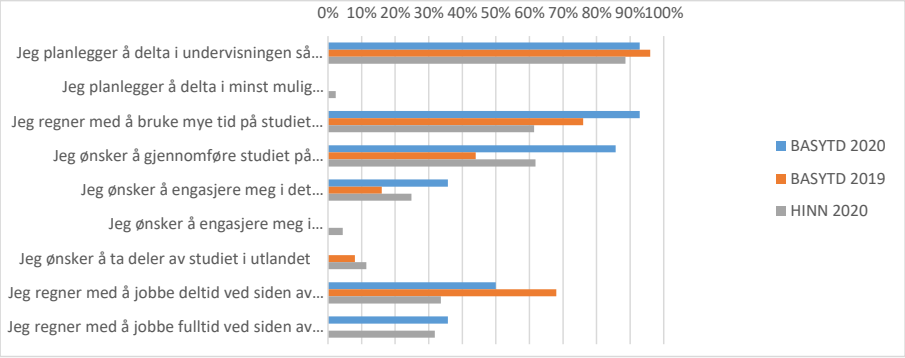
	BASYTD 2020	BASYTD 2019	HINN 2020
Jeg planlegger å delta i undervisningen så mye jeg kan (gjelder både digital og fysisk undervisning)	93 %	96 %	89 %
Jeg planlegger å delta i minst mulig undervisning (gjelder både digital og fysisk undervisning)	0 %	0 %	2 %
Jeg regner med å bruke mye tid på studiet utenom undervisningen	93 %	76 %	61 %
Jeg ønsker å gjennomføre studiet på normert tid	86 %	44 %	62 %
Jeg ønsker å engasjere meg i det studentsosiale miljøet	36 %	16 %	25 %
Jeg ønsker å engasjere meg i studentpolitikken	0 %	0 %	4 %
Jeg ønsker å ta deler av studiet i utlandet	0 %	8 %	11 %
Jeg regner med å jobbe deltid ved siden av studiet	50 %	68 %	34 %
Jeg regner med å jobbe fulltid ved siden av studiet	36 %	0 %	32 %