

Nøkkeltall for ledelse av studieprogram

Innledning

Høgskolen i Innlandet bruker STAR datavarehus for å gjøre studiedata tilgjengelig for ledelsen av studieprogram. STAR står for «Statistikk, analyse og rapporter». [STAR datavarehus](#) er en felles rapport- og statistikk-løsning for studiedata innenfor universiteter og høyskoler som forvaltes av UNIT. STAR datavarehus anvender Tableau programvare for å sette opp rapporter. I det følgende anvendes Tableau som navn på verktøyet.

Studieprogramledere, instituttledelse og fakultetsledelse bruker studiedata i forbindelse med kvalitetsarbeidet. HINN har fått opprettet et eget prosjekt i Tableau (HINN-prosjekt) hvor høgskolen kan legge inn aktuelle rapporter. I HINN-prosjekt ligger det foreløpig kun en samlerapport som bærer navnet «Studieprogramledere». Dette er en rapport som er utformet for sektoren (derav navnet) og vi har fått kopiert denne inn i vårt prosjekt. I denne samlerapporten kan man finne følgende nøkkeltall per studieprogram:

- «Søker- og studenttall» herunder:
 - Tall i forhold til søkning og opptak
 - Poenggrense for opptak
 - Antall startende fordelt på kjønn
- «Studenter - fullføring og frafall» herunder
 - Antall aktive studenter siste fire år fordelt på kjønn
 - Andel studenter som fullfører en grad på normert tid, pluss opp til 3 semester.
 - Frafall per semester per årskull
 - Oversikt over utreisende utvekslingsstudenter
 - Beståtte studiepoeng per semester
- Studiebarometeret siste fem år
- Karakterer og karakterfordeling
 - Strykprosent for programmet
 - Snittkarakter og strykprosent per emne på programmet
 - Karakterfordeling på alle emner på programmet.
- Antall studenter på programmet vår/høst siste år fordelt på kjønn
- Gjennomstrømming (tabell per semester)

Man kan hente ut tall og gjøre sammenligner for de siste år.

Innlogging

Tableau er en nettbasert løsning. Du logger deg inn på denne siden:

<https://rapport-dv.uhad.no/#/signin>

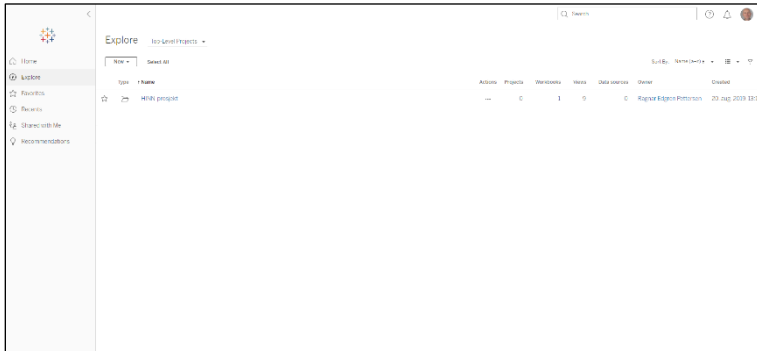
Brukernavn: Ditt brukernavn fremstår som en epostadresse hvor tegnene før «@» er identisk med ditt ordinære brukernavn som du bruker ved innlogging til høgskolens dataløsninger. Dette er typisk ett tall eller satt sammen av bokstaver fra ditt navn.

Etter «@» skriver du «ad.inn.no». Det gir følgende brukernavn:

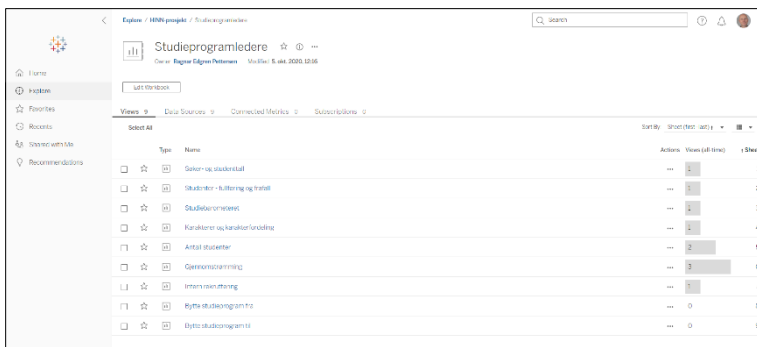
<brukernavn ved høgskolen>@ad.inn.no

Passord: Du bruker det samme passordet som du bruker ved ordinær innlogging til høgskolens dataløsninger (for eksempel det passordet du bruker ved Feide pålogging)

Du vil nå se følgende skjermbilde. Velg HINN-prosjekt. Velg deretter «Studieprogramledere»:



Her inne vil du få følgende rapporter å velge mellom. Vi bruker de seks første tabellene:



Aktuelle rapporter

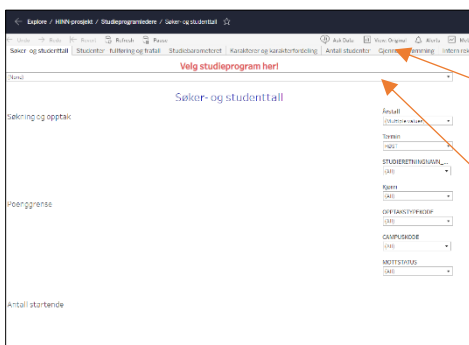
Velg riktig Studieprogram:

Det første du gjør er å velge riktig studieprogram. Du kan velge flere studieprogram. Du kan velge studieprogram i følgende rapporter:

- Søker- og studenttall
- Studenter - fullføring og frafall
- Studiebarometeret
- Karakterer og karakterfordeling

Ditt valg av studieprogram vil gjelde for alle rapporter. Hvis du ønsker å endre studieprogram er det viktig å huske å fjerne tidligere valg. Du går frem på følgende vis:

1. Velg ønsket rapport blant rekken av arkfaner øverst.
2. Velg ønsket studieprogram i nedtrekksmenyen «Velg studieprogram her!»

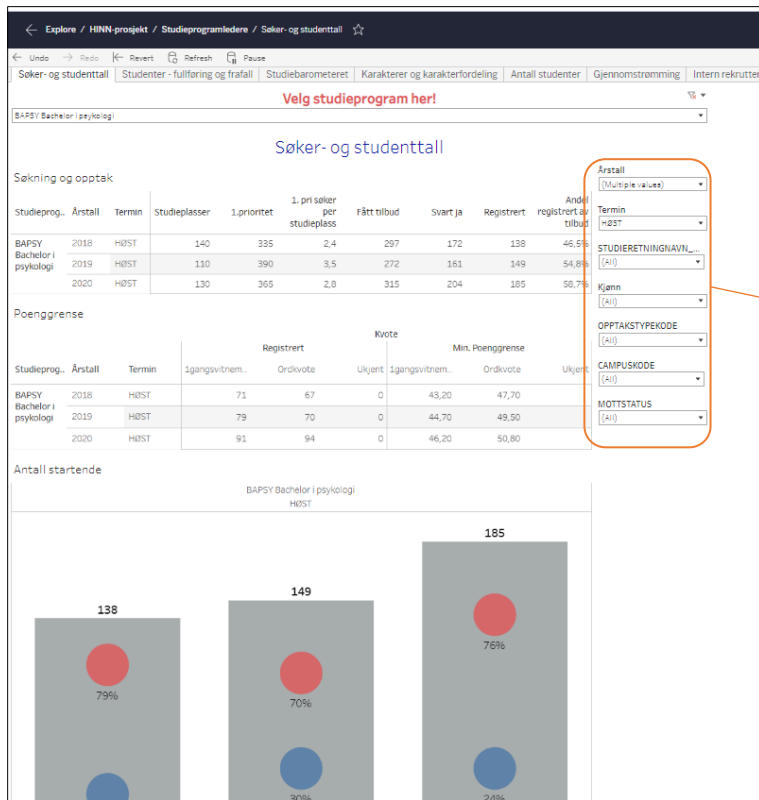


Velg ønsket rapport blant arkfanene øverst

Velg studieprogram her

Tilpass rapporten:

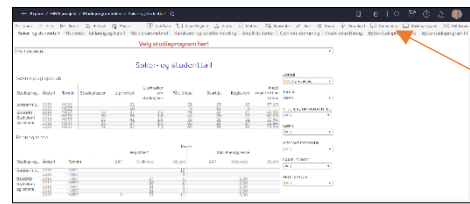
Du kan tilpasse rapportene for eksempel ved å endre årstall, kjønn og termin (semester). Du kan også gjøre mer spesielle tilpasninger i forhold til for eksempel studiested og opptakskode, men dette krever ofte spesifikk kunnskap om hva du er ute etter og er ikke nødvendig i de fleste tilfeller. Alle tilpasningene gjør du i nedtrekksmenyene til høyre i skjermbildet:



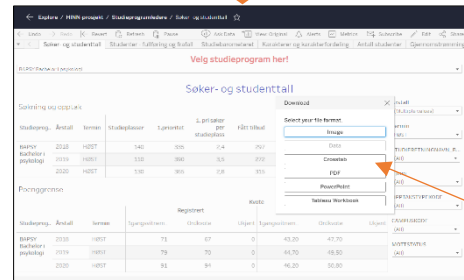
Last ned rapport

Du kan laste ned alle rapportene til din egen PC i ulike formater:

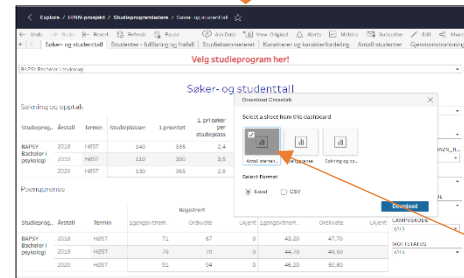
- «Stå» i den rapporten du ønsker å laste ned. Du finner riktig rapport i arkfanen øverst.
- Velg «Download» til høyre på den grå menylinjen over arkfanene
- Velg hvilket format du ønsker. Det er følgende formater som er aktuelle for oss:
 - Image,
 - Crosstab (Excel-fil),
 - PDF og
 - PowerPoint
- Hvis du ønsker å laste ned en Excel-fil markerer du for «Crosstab».
 - Du vil da bli bedt om å spesifisere hvilken underrapport du ønsker å laste ned.
 - Velg ønsket rapport og marker for Excel.
 - Trykk «Download».



Download



Velg format



Velg underrapport

		BAPSY Bachelor i psykologi		
		HØST		
Kjønn		2018	2019	2020
K	% of Total Registrert along Kjønn	79%	70%	76%
	Registrert	109,0	104,0	140,0
M	% of Total Registrert along Kjønn	21%	30%	24%
	Registrert	29,0	45,0	45,0